

公園内通路 (舗装)

舗装 (自然石貼)

道路境界線

舗装 (自然石貼)

Y7

Y6

Y5

Y4

Y3

Y2

Y1

Y0

X0

X1

X2

X3

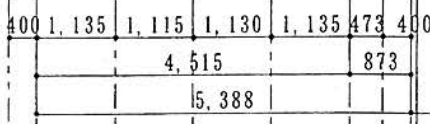

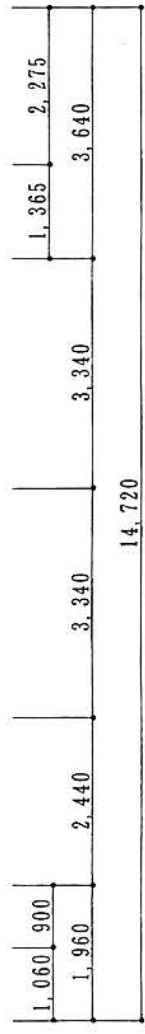
X4

X5

X6

X7

1階平面図 1/100



正面出入口

ひろびろトイレ

事務室 (+20)

WC (+20)

淋浴室

玄関 (±0)

展示室 (+20)

収納庫 (+20)

下足箱

UP

格子

格子

格子

格子

格子

格子

格子

格子

格子

格子

格子

格子

格子

格子

格子

格子

格子

格子

格子

格子

格子

格子

格子

格子

格子

格子

格子

格子

格子

格子

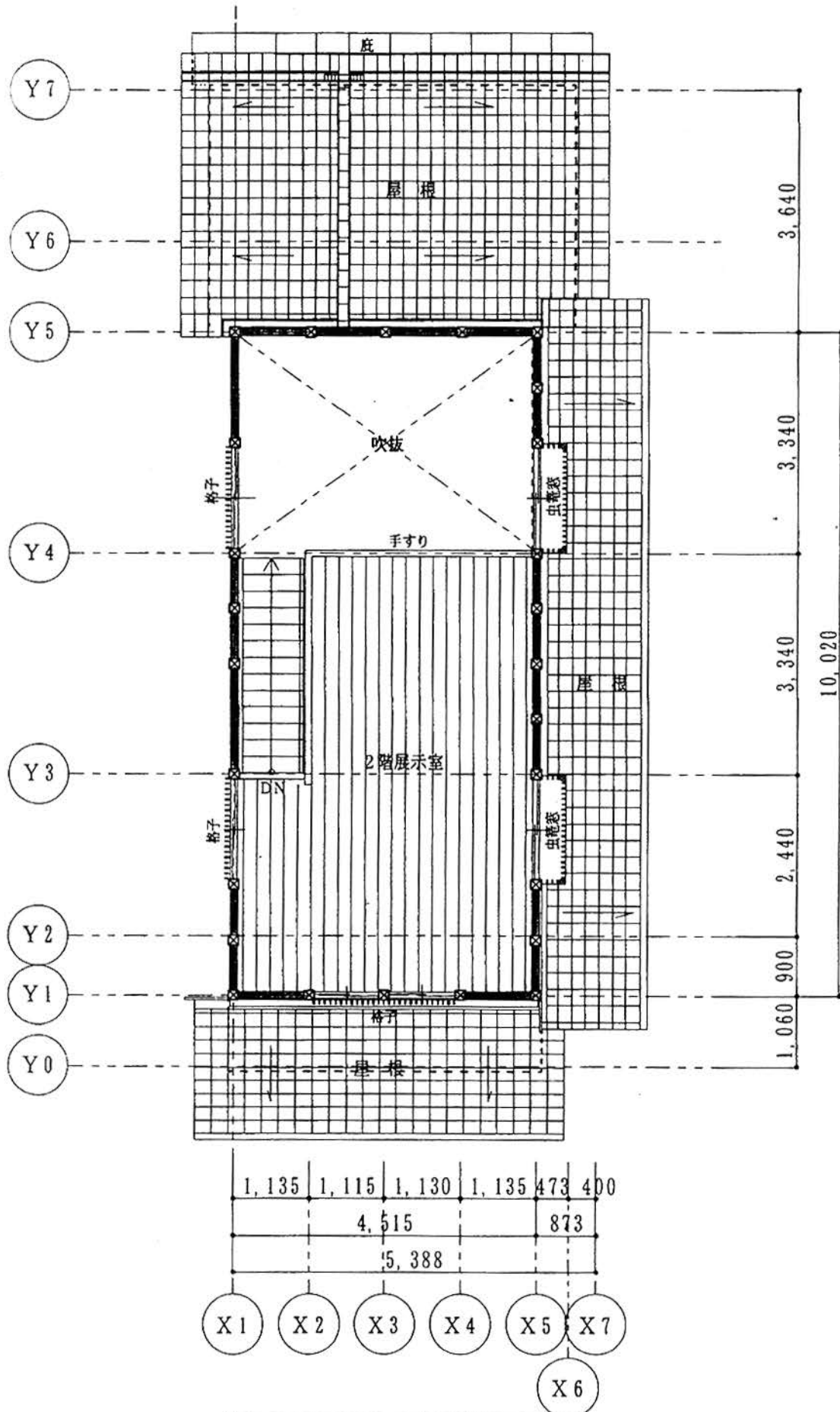
格子

格子

格子

格子

格子



2階平面図 1/100